

科目別預金の平均残高

(単位:百万円)

	平成20年度	平成21年度
当座預金	1,943	1,945
普通預金	41,142	42,737
貯蓄預金	225	244
通知預金	196	177
別段預金	326	309
納税準備預金	82	70
流動性預金計	43,917	45,483
定期預金	89,071	87,417
定期積金	5,673	5,129
定期性預金計	94,744	92,547
譲渡性預金その他の預金	1,003	820
合計	139,664	138,851

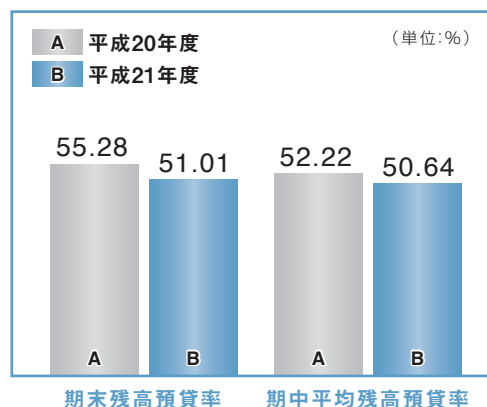
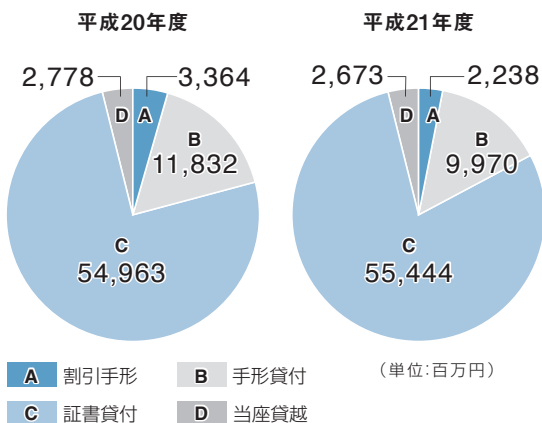
固定及び変動金利別定期預金の残高

(単位:百万円)

	平成20年度	平成21年度
固定金利定期預金	85,745	85,339
変動金利定期預金	129	119
その他定期預金	—	—
合計	85,875	85,458

※固定金利定期預金:預入時に満期日までの利率が確定する自由金利定期預金
 ※変動金利定期預金:預入期間中の市場金利の変化に応じて金利が変動する自由金利定期預金
 ※当金庫は国内業務のみであり、国際業務部門の取扱いはございません。

科目別貸出金の平均残高及び預貸率




※ 預金には、定期積金、及び譲渡性預金を含んでおります。
 ※ 「預貸率」は、お預かりしている預金のうち、貸出金として運用されている割合です。
 ※ 当金庫は国内業務のみであり、国際業務部門の取扱いはございません。

固定・変動金利別及び用途別の貸出金残高

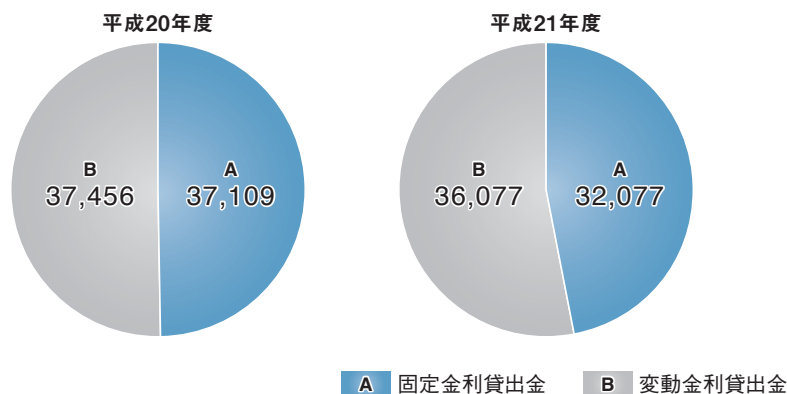
■用途別

(単位:百万円)



■金利別

(単位:百万円)



資料編
貸出金に関する指標

担保の種類別貸出金及び債務保証見返残高

(単位:百万円)

	貸 出 金		債 務 保 証 見 返	
	平成20年度	平成21年度	平成20年度	平成21年度
当 金 庫 預 金 積 金	2,027	1,891	5	9
有 価 証 券	—	—	—	—
動 産	5	—	—	—
不 動 産	37,894	29,947	19	1
そ の 他	21	—	—	2
計	39,948	31,838	24	14
信用保証協会・信用保険	13,329	11,875	22	16
保 証	13,501	8,811	266	128
信 用	7,787	15,628	—	—
計	34,618	36,315	288	144
合 計	74,566	68,154	313	159

業種別貸出金残高状況

(単位:百万円・%)

項 目	先 数	金 額	構 成 比
平成20年度			
製 造 業	110	6,561	8.7
農 業	5	17	0.0
林 業	11	336	0.4
漁 業	8	29	0.0
鉱 業	1	11	0.0
建 設 業	251	7,736	10.3
電 気 ・ ガ ス ・ 熱 供 給 ・ 水 道 業	—	—	—
情 報 通 信 業	1	422	0.5
運 輸 業	35	863	1.1
卸 売 業 、 小 売 業	242	7,619	10.2
金 融 ・ 保 険 業	10	2,314	3.1
不 動 産 業	286	18,726	25.1
各 種 サ ー ビ ス	306	12,497	16.7
小 計	1,266	57,130	76.6
地 方 公 共 団 体	11	5,082	6.8
個 人 (住 宅 ・ 消 費 ・ 納 税 資 金 等)	3,932	12,353	16.5
合 計	5,209	74,566	100.0
平成21年度			
製 造 業	102	4,458	6.5
農 業 、 林 業	15	492	0.7
漁 業	5	30	0.0
鉱 業 、 砕 石 業 、 砂 利 採 取 業	—	—	—
建 設 業	245	6,052	8.8
電 気 ・ ガ ス ・ 熱 供 給 ・ 水 道 業	—	—	—
情 報 通 信 業	1	366	0.5
運 輸 業 、 郵 便 業	33	781	1.1
卸 売 業 、 小 売 業	231	6,376	9.3
金 融 業 、 保 険 業	11	2,278	3.3
不 動 産 業	280	18,068	26.5
物 品 賃 貸 業	4	245	0.3
学 術 研 究 、 専 門 ・ 技 術 サ ー ビ ス 業	16	273	0.4
宿 泊 業	27	2,198	3.2
飲 食 業	78	661	0.9
生 活 関 連 サ ー ビ ス 業 、 娯 楽 業	53	2,422	3.5
教 育 、 学 習 支 援 業	3	29	0.0
医 療 、 福 祉	58	4,997	7.3
そ の 他 の サ ー ビ ス	54	1,120	1.6
小 計	1,216	50,853	74.6
地 方 公 共 団 体	11	5,584	8.1
個 人 (住 宅 ・ 消 費 ・ 納 税 資 金 等)	3,793	11,716	17.1
合 計	5,020	68,154	100.0

(注)業種別区分は日本標準産業分類の大分類に準じて記載しております。なお、日本標準産業分類が改定されたことに伴い、平成21年度は改定後の日本標準産業分類の大分類に準じて区分しております。